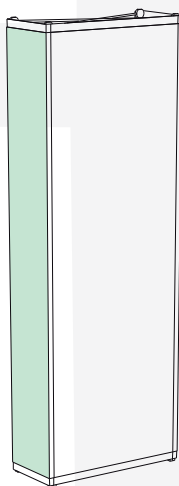
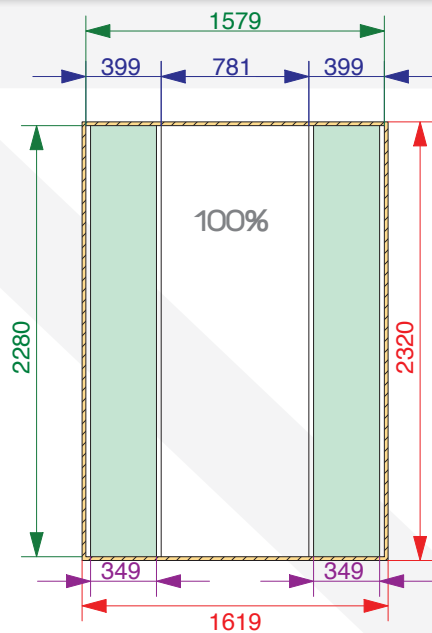




P31 - (RETOURS PLATS)



Largeur des Lès
Zone graphique
Total avec fond perdu

 **Fond perdu**
 **Partie droite du retour**

Préparation du fichier (au 1/4) :

- Créer un document à la taille de la zone graphique
- Choisir un fond perdu de 5mm tournant
- Créer les repères de lès (ceux-ci serviront notamment à placer les objets de façon à éviter leur coupe)
- Composer
- Exporter en PDF avec un fond perdu de 5mm, sans traits de coupe, ni informations sur la page.
- Le PDF généré devra faire la taille totale indiquée sur cette fiche.

